

1. zkoušková písemka, NMAF052, LS 2010  
Každý krok krátce a správně odůvodněte.

1. Vyšetřete konvergenci následujících řad:

$$\sum_{n=1}^{\infty} \sin(n) \frac{\operatorname{arctg}(n)}{n+2}, \quad \sum_{n=1}^{\infty} \frac{n^2}{\lg(n)e^n}.$$

2. a) Najděte všechna řešení diferenciální rovnice

$$y' = y \operatorname{sgn}(y).$$

Věnujte pozornost určení definičních oborů řešení. Načrtněte obrázek.

b) Napište fundamentální systém řešení rovnice

$$y'' - 2y' + y = e^x.$$

Napište v jakém tvaru budete hledat partikulární řešení (nehledejte ho).

3. Nalezněte

$$\sup_M f, \quad \inf_M f,$$

je-li

$$f(x, y) = e^{x^2-y}(y - 2x), \quad M = \{(x, y) \in \mathbb{R}; x^2 - y < 0\}.$$

4. Rozhodněte, zda je funkce

$$f(x, y) = \begin{cases} \frac{xy^3}{x^2 + y^2} & \text{pro } (x, y) \neq (0, 0) \\ 0 & \text{pro } (x, y) = (0, 0) \end{cases}$$

spojitá v  $(0, 0)$ . Spočtěte parciální derivace v  $(0, 0)$  a rozhodněte zda existuje  $df(0, 0)$ . Napište ho.

Varianta 1

1)  $\sum_{n=1}^{+\infty} \sin n \frac{\operatorname{arctg} n}{n+2}$  konverguje  $\Leftrightarrow$  konverguje  $\sum_{n=0}^{+\infty} \sin n \cdot \frac{1}{n+2}$ , pretože

$\operatorname{arctg} n$  je monotónne rastúca;  $\in [\operatorname{arctg} 1, \frac{\pi}{2}] \subset (0, +\infty)$

(2)

(R2) konverguje dle Dirichletova kritéria:  $\{\sin n\}$  má onesorenú čiarku sčítajú

$$\frac{1}{n+2} \rightarrow 0 \text{ monotónne}$$

Tedy (R1) konverguje

(2)

(R2) nekonverguje absolútne, pretože  $\sum_{n=1}^{+\infty} \frac{|\sin n|}{n+2} > \sum_{n=1}^{+\infty} \frac{(\sin n)^2}{n+2} =$

$$= \sum_{n=1}^{+\infty} \frac{1}{2} \left( \frac{1 - \cos 2n}{n+2} \right) = \sum_{n=1}^{+\infty} \frac{1}{2(n+2)} - \sum_{n=1}^{+\infty} \frac{\cos 2n}{2(n+2)} \geq +\infty$$

pretože (R3) má sčítat  $+\infty$  a (R4) konverguje

pretože jeho náčrt (2)

Tedy (R1) nekonverguje absolútne podľa Abelova kritéria:

$\operatorname{arctg} n$  je monotónne rastúca,  $\in [\operatorname{arctg} 1, \frac{\pi}{2}] \subset (0, +\infty)$


2)  $\sum_{n=1}^{+\infty} \frac{n^2}{\ln n e^n}$  konverguje podľa porovnávacieho kritéria podľa konverguje

$\sum_{n=1}^{+\infty} \frac{n^2}{e^n}$  a táto rada konverguje podľa skúšobného kritéria (2)

$$\sqrt[n]{\frac{n^2}{e^n}} \rightarrow \frac{1}{e} < 1, \text{ Tedy rada konverguje}$$

2)  $y' = y \cdot \sin y = |y|$  má šanca je správne  $\rightarrow$  existujú lokálne riešenia  
 Čiže všetky  $y$  ktoré  $y = 0$   
 $\rightarrow$  lokálne y dáme!

$y = 0$  na  $\mathbb{R}$  je riešením (1)



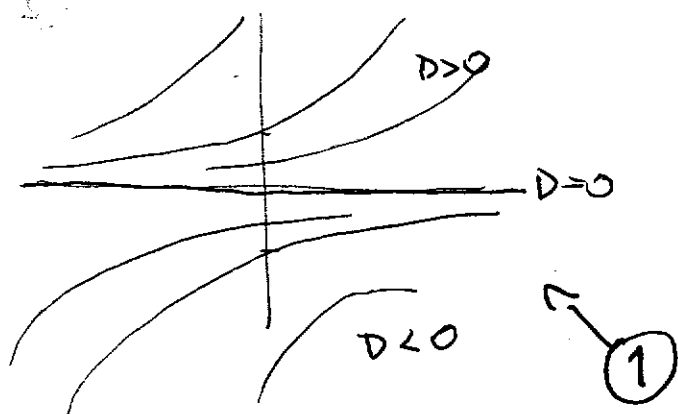
Separace  $\frac{y'}{|y|} = 1$  pro  $y \neq 0$

$y > 0 \Rightarrow \ln y = x + C \Rightarrow y = D e^x, \text{ kde } D = e^C > 0$

$y < 0 \Rightarrow -\ln |y| = x + C \Rightarrow y = D e^{-x}, \text{ kde } D = -e^{-C} < 0$   
 řešení na  $\mathbb{R}$

Obecně

$\Rightarrow$  není možné najít řešení pro  $y = 0$

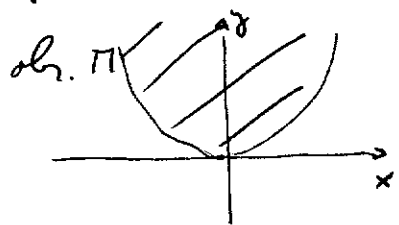


$y'' - 2y' + y = e^x$  char. rovnice:  $\lambda^2 - 2\lambda + 1 = 0 \Rightarrow (\lambda - 1)^2 = 0$

$\Rightarrow$  FS:  $e^x, x e^x$ . Partikulární řešení budeme hledat ve tvaru

$y_p(x) = x^2 e^x \cdot A, A \in \mathbb{R}$

3)  $f(x, y) = e^{x^2 - y} (x - 2x + y)$   $M = \{(x, y) \in \mathbb{R}^2 : x^2 - y < 0\}$



Vidíme hned:  $\sup_M f = +\infty = \lim_{x \rightarrow +\infty} f(x, y)$   
 $\inf_M f = -\infty = \lim_{x \rightarrow +\infty} f(x, 0)$

Ukážeme:  $f(x, x^2 + 1) = e^{-1} (x - 5x + x^2 + 1) \rightarrow +\infty$  pro  $x \rightarrow +\infty$

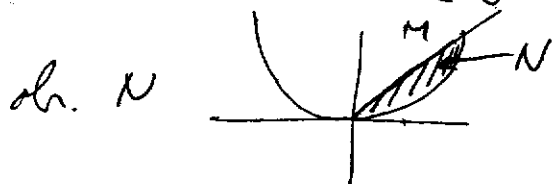
$\Rightarrow \sup_M f = +\infty$

(2)

Jako  $e^{x^2 - y} > 0$ ;  $x - 2x + y < 0 \Leftrightarrow$

$N = \{y < 2x - x^2\} \cap M \Rightarrow \inf_M f = \inf_N f$

(2)



Vyšetření  $f$  na  $\bar{N}$ . Kufyri' se s'et' maxima min' p'ob'ě  $\bar{N}$  j' lokall)  
 a  $f$  j' se s'p'ěš'it'!

min':  $\nabla f(x,y) = e^{x^2-y} (-2 + 2x(\cancel{x} - 2x + y), 1 + (-1)(\cancel{x} - 2x + y))$

P'ob'ě  $\cancel{x} - 2x + y \leq 0$  na  $N$  nem'  $\nabla f$  na  $N$  m'ly' nulov'!  
 $\rightarrow$  a' d'ě p'ob'ěle' b'oh' min'it'.

hranice:  $y = 2x - \cancel{x} \Rightarrow f(x,y) = 0$

$x^2 = y$ ;  $f(x, x^2) = e^0 (\cancel{x} - 2x + x^2) =: g(x)$

$g'(x) = 2x - 2 \Rightarrow x = 1$  j' b'oh' min'ima g

$\Rightarrow \min_{\bar{N}} f = f(1,1) = \cancel{x} - 2 + 1 = -1$

P'ob'ě  $f$  nenulov' -1 v' j'ic' b'oh' na  $\bar{M}$ ;  $(1,1) \in \partial M$  a  $f$  j' v' j'ic' v'  
 $(1,1)$  j'  $-1 = \inf_{\bar{M}} f \neq$  nenulov' se.

4)  $f(x,y) = \begin{cases} \frac{xy^3}{x^2+y^2} & (x,y) \neq (0,0) \\ 0 & \text{jinak} \end{cases}$  j' v' j'ic' v'  $(0,0)$ , p'ob'ě  $|f(x,y)| \leq \|(x,y)\|^2$

$f = 0$  j' b'oh'  $x=0$ , neb'  $y=0 \Rightarrow \frac{\partial f}{\partial x}(0,0) = \frac{\partial f}{\partial y}(0,0) = 0$

$df(0,0)(h_1, h_2) = 0$  p'ob'ě  $\frac{|f(x,y) - f(0,0) - df(0,0)(x,y)|}{\|(x,y)\|} \leq \|(x,y)\|$

$df(0,0): \mathbb{R}^2 \rightarrow \mathbb{R}$

⊥